

### ШАГ 1. Категория услуги

Для получения услуги необходимо зайти на Единый портал государственных услуг по адресу <https://www.gosuslugi.ru/>.


Далее необходимо выбрать местоположение **Пермский край/ Губаха**, т.к. образовательные организации привязаны к району проживания.




На вкладке **Категории услуг** в разделе **Образование**



выберите услугу **Запись в образовательное учреждение**.



Нажмите на кнопку



Выберите категорию услуги – **Зачисление в пятый класс общеобразовательного учреждения**.

Нажмите кнопку



### ШАГ 2. Заявление

Заполните предлагаемые формы:

1. Информация о заявителе.
2. Контакты заявителя.
3. Способ информирования заявителя.
4. Сведения о ребенке.
5. Сведения об общеобразовательном учреждении.
6. Подтверждение данных.

#### Обратите внимание!!!

Поля, помеченные галочками, обязательно заполняются.

Указывая желаемое образовательное учреждение, выберите территорию учреждения- **Пермский край,**

**Губахинский р-н** и **наименование учреждения.**

Поля **Руководитель учреждения** и **сайт учреждения** заполняются автоматически.

Поставьте галочки в подтверждении об ознакомлении с документами образовательного учреждения и согласии на обработку персональных данных, нажмите кнопку



### ШАГ 3 . Прилагаемые документы

На третьем шаге Вы **обязательно** прикрепляете электронные копии

- *документа, удостоверяющего личность заявителя,*
- *свидетельства о рождении ребенка,*
- *справки о месте проживания ребенка.*


Для этого нажмите на кнопку



Также Вы можете прикрепить прочие документы, подтверждающие у заявителя наличие прав или полномочий на зачисление ребенка в общеобразовательное учреждение.

Если таких документов несколько, нажмите на кнопку **Добавить документ.**

После того, как Вы загрузили копии документов, нажмите на кнопку



Перед отправкой заявления Вы можете проверить еще раз правильность внесенных данных.

После проверки нажмите кнопку



Отобразится сообщение об отправке заявления и его номер.